

TOSASIEPI  
A MISCELA

- Prodotti potenti e leggeri dalle elevate prestazioni di taglio
- Da utilizzare in grandi appezzamenti
- Per la cura dei parchi e del verde
- Per il taglio ottimale di siepi folte e di piante ornamentali



HS 45

27,2 cm³ • 0,75 kW / 1,0 CV • a partire da 4,7 kg<sup>①</sup>

Modello base per la cura della vegetazione in giardino. Sistema antivibrante STIHL, STIHL ElastoStart, lame rettificate su un lato, protezione antitaglio integrata.

	Lunghezza lama	Codice	
HS 45	45 cm	4228 011 2937	359,00 €
	60 cm	4228 011 2938	389,00 €



HS 56 C-E

21,4 cm³ • 0,65 kW / 0,9 CV • 4,5 kg<sup>①</sup>

Ideale per giardinieri paesaggisti e agricoltori. Sistema antivibrante STIHL, ErgoStart STIHL, comando monoleva, tappo del serbatoio senza uso di utensili, lama affilata su entrambi i lati, protezione antitaglio e protezione guida avvitata.

	Lunghezza lama	Codice	
HS 56 C-E	60 cm	4242 011 2947	749,00 €



HS 82 R

22,7 cm³ • 0,7 kW / 1,0 CV • a partire da 5,3 kg<sup>①</sup>

Attrezzo professionale con bassa velocità dei coltelli per un taglio energico. Procedura di avviamento semplificata per uno start confortevole. Sistema antivibrante STIHL, coltelli rettificati su entrambi i lati nell'esecuzione per sfondatura, impugnatura multifunzione orientabile, protezione taglio e protezione della punta avvitata, tasto di arresto.

	Lunghezza lama	Codice	
HS 82 R	60 cm	4237 011 2977	819,00 €
	75 cm	4237 011 2978	859,00 €



HS 82 T

22,7 cm³ • 0,7 kW / 1,0 CV • a partire da 5,1 kg<sup>①</sup>

Attrezzo professionale con elevata velocità dei coltelli per un taglio fine. Procedura di avviamento semplificata per uno start confortevole. Sistema antivibrante STIHL, coltelli rettificati su entrambi i lati nell'esecuzione per rifinitura, impugnatura multifunzione orientabile, protezione taglio e protezione della punta avvitata, tasto di arresto.

	Lunghezza lama	Codice	
HS 82 T	60 cm	4237 011 2985	819,00 €
	75 cm	4237 011 2986	859,00 €



HS 87 R

22,7 cm³ • 0,7 kW / 1,0 CV • 5,5 kg<sup>①</sup>

Tosasiepi professionale con lame affilate su un solo lato nell'esecuzione per sfondatura. Procedura di accensione facilitata per un avviamento più comodo. Sistema antivibrante STIHL, filtro aria di lunga durata, lame affilate su entrambi i lati, protezione della punta avvitata, tasto di arresto, bassa velocità delle lame.

	Lunghezza lama	Codice	
HS 87 R	75 cm	4237 011 2991	919,00 €



HS 87 T

22,7 cm³ • 0,7 kW / 1,0 CV • 5,2 kg<sup>①</sup>

Modello professionale con coltelli con lame affilate su un solo lato nell'esecuzione per rifinitura. Motore STIHL 2-MIX, sistema antivibrante STIHL, filtro aria di lunga durata, coltelli rettificati su entrambi i lati, protezione della punta avvitata, tasto di arresto.

	Lunghezza lama	Codice	
HS 87 T	75 cm	4237 011 2995	919,00 €



I prezzi riportati in questo catalogo sono aggiornati al 1° gennaio 2025. STIHL si riserva il diritto di modificare i prezzi di vendita suggeriti. I prezzi aggiornati sono disponibili su [stihl.it](https://stihl.it).



**CARBURANTI E LUBRIFICANTI ADATTI**  
SI TROVANO A PARTIRE **DA PAGINA 360**

Prezzi consigliati dal produttore, non vincolanti, in Euro

C = Dotazione comfort    R = Sfrondatura    ① Peso senza carburante, completo  
E = STIHL ErgoStart    T = Rifinitura





Codice		Prezzi consigliati dal produttore, non vincolanti, in Euro	Lunghezza lama (cm)	Cilindrata (cm³)	Potenza (kW / CV)	Tensione nominale (V)	Potenza assorbita (W)	Peso (kg)	Livello di pressione acustica ① (dB(A))	Livello di potenza sonora ② (dB(A))	Valore delle vibrazioni a sinistra/a destra ③ (m/s²)
TOSASIEPI A MISCELA											
HS 45	4228 011 2937	359,00	45	27,2	0,75 / 1,0	-	-	4,7 <sup>④</sup>	97	106	10,0 / 9,0
HS 45	4228 011 2938	389,00	60	27,2	0,75 / 1,0	-	-	5,0 <sup>④</sup>	97	106	10,0 / 9,0
HS 56 C-E	4242 011 2947	749,00	60	21,4	0,65 / 0,9	-	-	4,5 <sup>④</sup>	95	106	4,7 / 5,5
HS 82 R	4237 011 2977	819,00	60	22,7	0,7 / 1,0	-	-	5,3 <sup>④</sup>	94	106	2,7 / 3,1
HS 82 R	4237 011 2978	859,00	75	22,7	0,7 / 1,0	-	-	5,6 <sup>④</sup>	94	106	2,4 / 2,8
HS 82 T	4237 011 2985	819,00	60	22,7	0,7 / 1,0	-	-	5,1 <sup>④</sup>	95	106	2,7 / 2,1
HS 82 T	4237 011 2986	859,00	75	22,7	0,7 / 1,0	-	-	5,3 <sup>④</sup>	95	106	3,6 / 2,2
HS 87 R	4237 011 2991	919,00	75	22,7	0,7 / 1,0	-	-	5,5 <sup>④</sup>	96	106	3,1 / 3,0
HS 87 T	4237 011 2995	919,00	75	22,7	0,7 / 1,0	-	-	5,2 <sup>④</sup>	97	107	2,2 / 2,6
TOSASIEPI A BATTERIA											
HSA 26	HA03 011 3500	99,00 <sup>⑤</sup>	20	-	-	10,8	-	0,8 <sup>④</sup>	67	80	- / 1,0 <sup>⑥</sup>
Set HSA 26 con AS 2 + AL 1	HA03 011 3506	139,00	20	-	-	10,8	-	1,0 <sup>④</sup>	67	80	- / 1,0 <sup>⑥</sup>
HSA 30	HA08 011 3500	119,00 <sup>⑤</sup>	45	-	-	10,8	-	2,0 <sup>⑦</sup>	82	90	1,9 / 1,4
Set HSA 30 con AS 2 + AL 1	HA08 011 3506	159,00	45	-	-	10,8	-	2,2 <sup>⑦</sup>	82	90	1,9 / 1,4
HSA 40	HA08 011 3520	149,00 <sup>⑤</sup>	50	-	-	10,8	-	2,1 <sup>⑦</sup>	82	90	1,9 / 1,4
Set HSA 40 con 2 x AS 2 und AL 1	HA08 011 3526	209,00	50	-	-	10,8	-	2,3 <sup>⑦</sup>	82	90	1,9 / 1,4
HSA 45	4511 011 3520	129,00	50	-	-	18	-	2,3 <sup>⑦</sup>	75	83	1,4 / 1,5
HSA 50	4521 011 3560	169,00 <sup>⑤</sup>	50	-	-	36	-	2,9 <sup>⑦</sup>	78	89	2,0 / 1,6
Set HSA 50 con AK 10 + AL 101	4521 011 3570	269,00	50	-	-	36	-	3,7 <sup>⑦</sup>	78	89	2,0 / 1,6
Set HSA 50 con 2 x AK 10 + AL 101	4521 200 0032	349,00	50	-	-	36	-	3,7 <sup>⑦</sup>	78	89	2,0 / 1,6
HSA 60	HA06 011 3530	249,00 <sup>⑤</sup>	60	-	-	36	-	3,5 <sup>⑦</sup>	77	85	1,5 / 1,0
Set HSA 60 con AK 10 + AL 101	HA06 011 3540	349,00	60	-	-	36	-	4,3 <sup>⑦</sup>	77	85	1,5 / 1,0
HSA 100	HA07 011 3530	389,00 <sup>⑤</sup>	60	-	-	36	-	3,7 <sup>⑦</sup>	76	84	1,0 / 0,8
HSA 130 R	4869 011 3560	569,00 <sup>⑤</sup>	60	-	-	36	-	4,1 <sup>⑦</sup>	83	94	3,5 / 2,7
HSA 130 R	4869 011 3561	629,00 <sup>⑤</sup>	75	-	-	36	-	4,4 <sup>⑦</sup>	84	95	3,6 / 2,8
HSA 130 T	4869 011 3566	569,00 <sup>⑤</sup>	60	-	-	36	-	3,9 <sup>⑦</sup>	84	95	3,0 / 2,8
HSA 130 T	4869 011 3567	629,00 <sup>⑤</sup>	75	-	-	36	-	4,1 <sup>⑦</sup>	85	96	2,5 / 2,9
HSA 140 R	NOVITÀ HA02 011 3500	659,00 <sup>⑤</sup>	60	-	-	36	-	4,3 <sup>⑦</sup>	84	92	3,5 / 3,5
HSA 140 R	NOVITÀ HA02 011 3505	709,00 <sup>⑤</sup>	75	-	-	36	-	4,6 <sup>⑦</sup>	84	92	3,6 / 3,6
HSA 140 T	NOVITÀ HA02 011 3510	659,00 <sup>⑤</sup>	60	-	-	36	-	4,2 <sup>⑦</sup>	84	92	3,0 / 3,0
HSA 140 T	NOVITÀ HA02 011 3515	709,00 <sup>⑤</sup>	75	-	-	36	-	4,3 <sup>⑦</sup>	84	92	2,9 / 2,9
HSA 150 R	NOVITÀ HA02 011 3520	749,00 <sup>⑤</sup>	75	-	-	36	-	4,6 <sup>⑦</sup>	84	92	3,7 / 3,7
HSA 150 T	NOVITÀ HA02 011 3530	744,00 <sup>⑤</sup>	75	-	-	36	-	4,3 <sup>⑦</sup>	84	92	3,7 / 3,7

● Di serie  
○ Da montare (accessorio)

C = Dotazione comfort  
E = STIHL ErgoStart  
R = Sfrondatura  
T = Rifinitura

① Valore K secondo RL 2006 / 42 / EG = 2,0 dB(A)  
② Valore K secondo RL 2006 / 42 / EG = 2 m/s²  
③ Peso senza carburante, completo

④ Peso senza batteria, con coltello per cespugli  
⑤ Peso compreso batteria e coltello per cespugli, senza caricatore

Motore STIHL (2-MIX/4-MIX®) / Sistema a batteria STIHL	Lunghezza totale (cm)	Numero di colpi (min-l)	Passo dei denti (mm)	Sistema antivibrante STIHL	STIHL ElastoStart	STIHL ErgoStart	Impugnatura multifunzione orientabile	STIHL Smart Connector 2 A
2-MIX	95	4.000	30	●	●	-	-	-
2-MIX	110	4.000	30	●	●	-	-	-
2-MIX	104	3.600	34	●	-	●	-	-
2-MIX	120	3.200	38	●	-	-	●	-
2-MIX	135	3.200	38	●	-	-	●	-
2-MIX	121	5.100	30	●	-	-	●	-
2-MIX	133	5.100	30	●	-	-	●	-
2-MIX	135	3.200	38	●	-	-	-	-
2-MIX	135	5.100	30	●	-	-	-	-
Sistema AS	50	2.200	19	-	-	-	-	-
Sistema AS	50	2.200	19	-	-	-	-	-
Sistema AS	89	2.800	22	-	-	-	-	-
Sistema AS	89	2.800	22	-	-	-	-	-
Sistema AS	94	2.800	24	-	-	-	-	-
Sistema AS	94	2.800	24	-	-	-	-	-
Linea AI	91	2.500	24	-	-	-	-	-
Sistema AK	101	2.800	30	-	-	-	-	-
Sistema AK	101	2.800	30	-	-	-	-	-
Sistema AK	101	2.800	30	-	-	-	-	-
Sistema AK	117	3.000	34	●	-	-	●	-
Sistema AK	117	3.000	34	●	-	-	●	-
Sistema AP	116	3.000	34	●	-	-	●	-
Sistema AP	117	2.800 / 3.000 / 3.200 <sup>⑧</sup>	38	-	-	-	●	○
Sistema AP	132	2.800 / 3.000 / 3.200 <sup>⑧</sup>	38	-	-	-	●	○
Sistema AP	118	4.400 / 4.700 / 5.000 <sup>⑧</sup>	30	-	-	-	●	○
Sistema AP	130	4.400 / 4.700 / 5.000 <sup>⑧</sup>	30	-	-	-	●	○
Sistema AP	125	2.600 / 3.000 / 3.400 <sup>⑧</sup>	38	●	-	-	●	○
Sistema AP	137	2.600 / 3.000 / 3.400 <sup>⑧</sup>	38	●	-	-	●	○
Sistema AP	125	3.900 / 4.500 / 5.000 <sup>⑧</sup>	30	●	-	-	●	○
Sistema AP	137	3.900 / 4.500 / 5.000 <sup>⑧</sup>	30	●	-	-	●	○
Sistema AP	124	2.600 / 3.000 / 3.400 <sup>⑧</sup>	38	●	-	-	-	○
Sistema AP	124	3.900 / 4.500 / 5.000 <sup>⑧</sup>	30	●	-	-	-	○

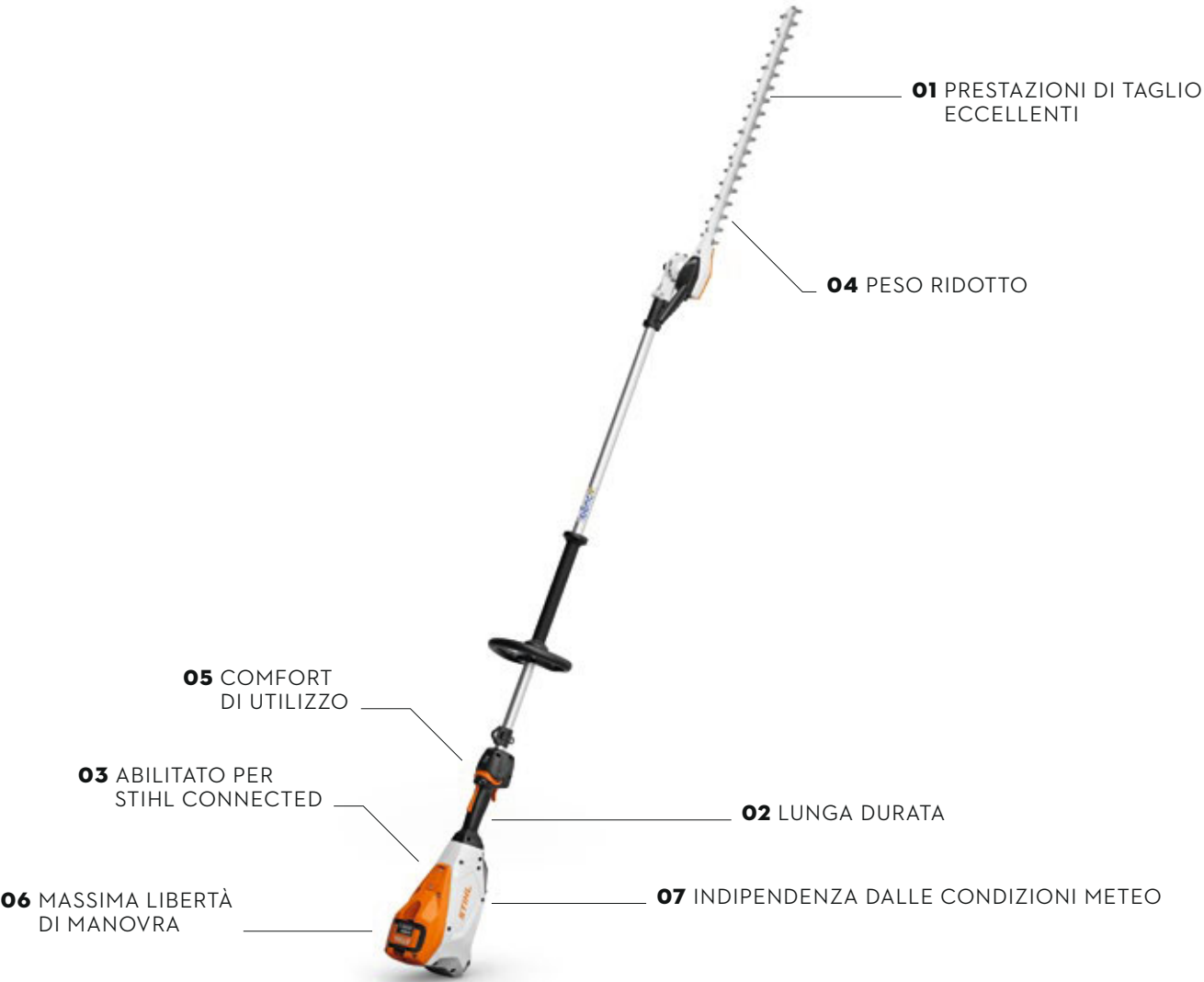
④ Peso batteria inclusa  
⑦ Peso senza batteria  
⑧ Peso batteria inclusa, senza caricatore

⑧ Con coltello per cespugli/coltello per erba  
⑩ Livello 1/Livello 2/Livello 3  
⑪ Prezzo senza batteria e senza caricatore






# TAGLIASIEPI ALLUNGATI NEL DETTAGLIO



## TECNOLOGIA

- 01 SISTEMA DI COLTELLI**  
Le lame universali scorrevoli ad attrito ottimizzato aumentano la durata di oltre il 20% rispetto ai coltelli tradizionali. Inoltre, in combinazione con l'azionamento a batteria, garantiscono prestazioni di sfondatura e rifinitura straordinarie.
- 02 FILTRO ARIA CON RETE IN METALLO**  
Il filtro dell'aria con rete metallica, facile da pulire dall'esterno, garantisce un raffreddamento ottimale del motore, offrendo una protezione permanente dell'interno del vano motore dalle impurità, per una durata prolungata nel tempo.
- 03 STIHL CONNECTED**  
Smart Connector 2 A STIHL può essere inserito in una posizione predisposta nel corpo macchina, collegando così l'attrezzatura a STIHL connected.

## COMFORT

- 04 TRASMISSIONE IN MAGNESIO**  
La trasmissione leggera in magnesio con lama orientabile di 145° per il taglio di profili superiori, inferiori e laterali.
- 05 LEVA DI COMANDO CON SELEZIONE DELLA VELOCITÀ**  
L'intuitiva leva di comando con regolazione della velocità a tre stadi e display a LED garantisce una buona ergonomia.
- 06 ALLOGGIAMENTO BATTERIA NELL' ATTREZZATURA**  
Le batterie STIHL AP possono essere incorporate direttamente nel vano motore. Le operazioni risultano ancora più comode. L'utilizzatore beneficia del buon bilanciamento del tagliaiepi allungato e della massima libertà di lavoro.
- 07**  **UTILIZZABILI IN CASO DI PIOGGIA**  
Le attrezzature a batteria STIHL provviste di questo simbolo hanno superato test approfonditi basati sullo standard IPX4 e possono essere utilizzati senza limitazioni anche sotto la pioggia.

Tenete presente che non tutti i prodotti sono dotati delle caratteristiche qui indicate. In questa pagina sono descritte solo quelle principali. Trovate ulteriori spiegazioni e avvertenze da pagina 432 e sul sito [stihl.it](http://stihl.it).

# TAGLIASIEPI ALLUNGATI E ACCESSORI

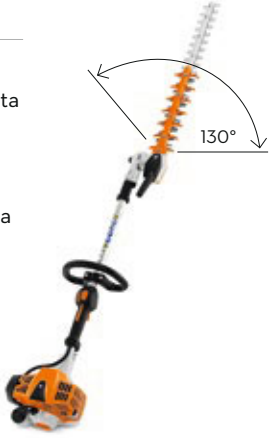
- Modelli a miscela, a batteria ed elettrici per uso professionale nel settore paesaggistico e per applicazioni impegnative nel settore privato
- Disponibili con asta corta o lunga
- Per siepi particolarmente larghe, alte o lunghe, come anche per piante tappezzanti e sterpaglie vicino all'abitazione privata



## HL 91 KC-E

24,1 cm³ • 0,9 kW / 1,2 CV • 5,8 kg

Tagliasiepi ideale per il taglio di siepi sagomate e ornamentali. Asta extra corta e ingranaggi leggeri in pressofusione di magnesio, con STIHL ErgoStart, barre della lama orientabili di 130°, lunghezza totale 168 cm.



HL 91 KC-E	Lunghezza lama 60 cm	Codice 4243 200 0019	839,00 €
------------	-------------------------	-------------------------	----------

## HL 92 C-E

24,1 cm³ • 0,75 kW / 1,0 CV • 5,9 kg

Tagliasiepi ideale per lavori professionali su siepi alte e rasoterra. Ingranaggi leggeri, motore 2-MIX con STIHL ECOSPEED per regolare il numero di giri durante lavori di lunga durata in zone sensibili al rumore, STIHL ErgoStart, barre dei coltelli orientabili di 145°, lunghezza totale 232 cm.



HL 92 C-E	Lunghezza lama 50 cm	Codice 4243 200 0033	889,00 €
-----------	-------------------------	-------------------------	----------



**CARBURANTI E LUBRIFICANTI ADATTI**  
SI TROVANO A PARTIRE **DA PAGINA 360**

Prezzi consigliati dal produttore, non vincolanti, in Euro  
C = Dotazione comfort  
E = STIHL ErgoStart  
K = Asta corta  
① Peso senza carburante, completo



HL 94 C-E

24,1 cm³ • 0,9 kW / 1,2 CV • 6,2 kg<sup>①</sup>

Tagliasiepi per lavori professionali su siepi alte e l'utilizzo rasoterra. Ingranaggi leggeri, con STIHL ECOSPEED per regolare il numero di giri durante lavori di lunga durata in zone sensibili al rumore, STIHL ErgoStart, barre delle lame orientabili di 145°, lunghezza totale 242 cm.



HL 94 C-E	Lunghezza lama 60 cm	Codice 4243 200 0024	949,00 €
-----------	-------------------------	-------------------------	----------

Altre versioni:

HL 94 KC-E (senza impugnatura circolare)	60 cm	4243 200 0016	929,00 €
---	-------	---------------	----------



I prezzi riportati in questo catalogo sono aggiornati al 1° gennaio 2025. STIHL si riserva il diritto di modificare i prezzi di vendita suggeriti. I prezzi aggiornati sono disponibili su [stihl.it](http://stihl.it).

HLA 56

36 V • 3,8 kg<sup>①</sup>



Tagliasiepi allungato leggero a batteria per potare grandi siepi e arbusti nel giardino di casa. Lama affilata su un solo lato con geometria a goccia, lama con regolazione a scatto da -45° a +90°, asta divisibile per facilitare il trasporto. Lunghezza di trasporto 115 cm, lunghezza complessiva 210 cm.



INCLUSO  
SUPPORTO A PARETE

ACCESSORI:  
BASE DI  
SUPPORTO



Vedi pagina 135

HLA 56 senza batteria e caricabatteria	Lunghezza lama 45 cm	Codice HA01 011 2910	249,00 €
--	-------------------------	-------------------------	----------

Set HLA 56 con AK 20 e AL 101	45 cm	HA01 200 0050	389,00 € RISPARMIO 48,00 € <sup>④</sup>
-------------------------------	-------	---------------	--

Set HLA 56 con 2 x AK 20 e AL 101	45 cm	HA01 200 0049	519,00 € RISPARMIO 57,00 € <sup>④</sup>
-----------------------------------	-------	---------------	--

ACCESSORI: PROLUNGA ASTA HLA



Aumenta la lunghezza di 50 cm per il tagliaiepi allungato a batteria HLA 56. In alluminio, peso 500 g.

Per HLA 56	HA01 820 5000	60,00 €
------------	---------------	---------

HLA 66

36 V • 3,8 kg<sup>①</sup>



Tagliasiepi allungato leggero a batteria per potare siepi, arbusti e vegetazione rasoterra. Coltello regolabile di 115° senza l'uso di attrezzi per taglio dei profili superiori, inferiori e laterali. Lame rettifiche su entrambi i lati per un taglio preciso. Corsa lama e progressione operativa costanti sotto carico. Impugnatura circolare, regolazione continua della velocità e leva di comando intuitiva. Lunghezza di trasporto con lama ripiegata 125 cm, lunghezza totale 205 cm.



ACCESSORI:  
BASE DI  
SUPPORTO



Vedi pagina 135

HLA 66 senza batteria e caricabatteria	Lunghezza lama 50 cm	Codice 4859 011 2910	419,00 €
--	-------------------------	-------------------------	----------

HLA 86

36 V • 4,8 kg<sup>①</sup>



Tagliasiepi allungato a batteria di ampia portata per uso professionale. Particolarmente indicato per potare siepi e arbusti alti nonché per tagli rasoterra. Funzionamento ergonomico grazie alla robusta asta telescopica quadrata. Lunghezza asta e lama regolabili senza l'uso di utensili. Lama orientabile di 115° per il taglio dei profili superiori, inferiori e laterali. Lame rettifiche su entrambi i lati per un taglio pulito, regolazione continua della velocità, leva di comando intuitiva. Lunghezza di trasporto con lama ripiegata 180 cm, lunghezza totale 260-330 cm.



ACCESSORI:  
BASE DI  
SUPPORTO



Vedi pagina 135

HLA 86 senza batteria e caricabatteria	Lunghezza lama 50 cm	Codice 4859 011 2930	554,00 €
--	-------------------------	-------------------------	----------

HLA 135

36 V • 5,4 kg<sup>①</sup>



Il più potente tagliaiepi allungato a batteria della gamma STIHL per uso professionale in aree sensibili al rumore. Per la cura di arbusti, cespugli e piante rasoterra, adatto per ogni tipo di taglio, dalle sfrondate alle rifiniture. Lama regolabile di 145° senza l'uso di utensili per taglio dei profili superiori, inferiori e laterali. Lame rettifiche su entrambi i lati per un taglio preciso. Leva di comando intuitiva con display a LED. Abilitato per STIHL Smart Connector 2 A nel corpo macchina. Lunghezza totale 249 cm.



ACCESSORI:  
BASE DI  
SUPPORTO



Vedi pagina 135

HLA 135 senza batteria e caricabatteria	Lunghezza lama 60 cm	Codice HA04 200 0016	654,00 €
---	-------------------------	-------------------------	----------

Altre versioni:

HLA 135 K (senza impugnatura circolare), senza batteria e caricabatteria	60 cm	HA04 200 0018	629,00 €
--	-------	---------------	----------

HLE 71

230 V • 600 W • 5,9 kg<sup>②</sup>

Ideale per il taglio di siepi alte e larghe in zone sensibili al rumore intorno a casa. Lame orientabili di 125°, coltelli affilati su entrambi i lati, impugnatura morbida, posizione di trasporto, protezione contro il sovraccarico, fermacavo, lunghezza totale 254 cm.



HLE 71	Lunghezza lama 50 cm	Codice 4813 011 2909	569,00 €
--------	-------------------------	-------------------------	----------



PAGINA 356  
SMART CONNECTOR 2 A

Per l'integrazione dell'HLA 135 in STIHL connected. Informazioni dettagliate su STIHL connected sono disponibili a partire da pagina 355.



Prezzi consigliati dal produttore, non vincolanti, in Euro

K = Asta corta

① Peso senza batteria  
② Peso senza cavo  
③ Spiegazione dei simboli a pagina 432

④ Prezzo vantaggioso del set rispetto all'acquisto di singole componenti



